

報告月	之月	グループ名	森のイベント
2月 2日		本棚 2台	赤塗の滝布
4日		"	仕上
9日		"	豊田県交流協会 感謝状 戴く
11日		AM 10.00	定例会議
16日		11.00	ヒアリング 5人、7人、
18日		六所山	野外教育施設 杉大木伐倒
23日	内容	お礼 3名	森のイベント 3名 杉 4m 6本 檜 3本
(写真あれば添付)	25	製材	製材機不具合 中止

報告月	/ 月	グループ名	森のプレゼント
-----	-----	-------	---------

送信先: <mailto:astesun@aste-toyota.com>


1/7 (水) 2026 活動開始
 1/12 (月) 本棚 材料取り
 1/14 (水) 定例会 今後の予定確認
 1/19 (月) 本棚組み立て完成
 1/21 (水) 本棚 仕上げサンドペーパー 80番 → 320番

内容

(写真あれば添付)

豊田国際交流協会 依頼

1/26 (月) 個人の作業
 1/28 (水) 個人の作業
 1/30 (金) 大林こども園ベンチ贈呈式
 豊田西ロータリークラブ依頼
 子供用ベンチ2脚



枋 心をつむぐ あしたを織る

報告月 12月 グループ名 森のプレゼント

※翌月、5日までにデータで提出ください
mail送信先mailto:astesun@aste-toyota.com

主な活動日及び主実施事項	活動内容				
<p>01(月) ・子供ベンチ材料どり ・背もたれベンチ改造品設置</p> <p>03(水) 子供ベンチ単品加工</p> <p>08(月) 子供ベンチ組付け調整</p>	<div style="display: flex; align-items: center;"> <div style="border: 1px solid black; padding: 5px; margin-right: 10px;"> <p>依頼者 豊田西ロータリー</p> <p>寄贈 製作品 子ども用ベンチ 4脚 ※背無しタイプ</p> <p>備考 ◆大日程 ～1月末 ベンチ製作 2月上旬 ベンチ設置 2月中旬 設置完了</p> </div> <div style="text-align: center; margin-right: 10px;"> <p style="border: 1px solid black; padding: 2px;">工 程</p> </div>  </div> <p style="text-align: center;">今回PJT概要 (木組み構造品)</p> <p style="display: flex; justify-content: space-around; font-size: small;"> パネルソーで縦横加工 大型バンドソーで板厚荒どり 自動カンナ機で板厚仕上げ </p>				
<p>10(水) 伐採候補材現地調査 (4名参加)</p> <p>月例MTG</p>	 <p style="text-align: center; font-size: small;">角ノミ機でホゾ口加工 ホゾ取り機でホゾ取り テーブルソーでホゾ加工 部品加工完了 人力で組付け</p>				
<p>13(土) 「あすての日」 3名参加</p> <p>15(月) 子供ベンチ組付け完了</p> <p>17(水) 子供ベンチの仕上げ加工</p> <p>22(月) 子供ベンチの仕上げ加工</p> <p>24(水) 年末大掃除</p>	 <p style="text-align: center; font-size: small;">組み付け完了 仕上げ加工 (材不部の補正と仕上げ研磨)</p> <p style="text-align: center; font-size: small;">既存ベンチを「丸く、ツルツル、ピカピカ」に改造試作</p> <p style="text-align: center; font-size: small;">曲線化, 10R面取り, 木口ニマム, #320研磨, 蜜蝋wax.</p> <p style="text-align: center; font-size: small;">本館テラスで使用</p>				
<p>参加人数 10～12名/日</p>					

報告

報告月	11月	グループ名	森のプレゼント
-----	-----	-------	---------


11月10日

豊田自動織機様に仲良しベンチ寄贈

グループ全員で心を込めて、子供たちが楽しく遊べるように製作しました。





ベンチ見本の製作



製作依頼者や、見学に来られた方が、目で見て分かるように

1/4のスケールモデルを製作しました。

ベンチ制作方法の改善



製作数が多いと、寸法確認の不足や手違いで不良品が出来ることがありました。

防止の対策として、設備の治具化を実施致しました。

報告月	10月	グループ名	森のプレゼント
<p>内容 (写真あれば添付)</p>	<p>① 活動日 1日(水) 6日(月) 8日(水) 定例会 13日(月) 15日(水) 20日(月) 22日(水) 27日(月) 29日(水)</p>	<p>② 定例会報告内容</p> <ul style="list-style-type: none"> ○ 来年度削減を実施する。それにもない製材機のメンテナンスを進めるお話しがありました。 ○ 森フレで使用するビス、ボンド、テープ、固縛ロープ等の備品の発注をお願いしました。 <p>③ 作業の進捗状況</p> <ul style="list-style-type: none"> ○ 10月に入りコスモスが咲きだしあすこのまわりで秋を感じるこのごろ。活動しやすい季節になってきました。 ○ 豊田自動織機不業に引き渡しベンチ24脚却はほぼ完成しました。 ○ 天板の節穴を埋める修理作業を行なっています。 ○ ラベルもベンチの梁り部分にきれいに印字されています。 ○ 使う側に立ち安全性と品質には気を配りながら仕上げてました。 ○ 24脚引き渡しスタンバイ状態です。 	<p>送信先: mailto:astesun@aste-toyota.com</p>

報告月	9月	グループ名	森のアゼビト	送信先: mailto:astesun@aste-toyota.com
-----	----	-------	--------	--

内容 (写真あれば添付)	1日(月)	} 定例会	この6日間で、豊田自動車織機様ご依頼の
	3日(火)		大人用ベンチ 24脚。 ほぼ完成にこぎつけました。
8日(月)	材料どり。		
10日(水)	カンナかけ		
15日(月)	組みつけ。		
17日(水)	研磨。		
22日(月)	補修。		
24日(水)	ラベル張り、		
29日(月)	きれいに仕上げて仕上げる状態にあるのは もうした ぬきにすることにしております。		
	残りの日々、今年の手支つくりは ほぼ完了しております。	流水作業の様には役割分担して、皆要領を心得て、 スムーズに完成にいたったのではと、自分でも 益々早ま。 去年より良い感じに感じました。	
		ただ、材料的には、やはり ぶりの多さなどは 苦みない。 やむを得ないところもありました。	
		来月またみなでみかき上げて 喜んでいただけるようにします。	

報告月	8月	グループ名	森のプレゼント
-----	----	-------	---------

送信先：<mailto:astesun@aste-toyota.com>

活動日	人員	内容
4.(月)	11人	自由研究
6.(水)	10人	貝曾呈式 アシナ労働組合 定例会 碧南福祉センターにて 3名 (積み木20 1000積み木20) (子供用ベンチ10 大人用ベンチ5)
9~18		夏の休暇
20.(水)	11人	梅ヶ丘学園にて輪ゴムで走るミニカー作り 参加者8名
25.(月)	11人	自由研究
27.(水)	13人	豊田自動車系機械 ベンチ兼テーブル24脚準備に入る



1000積み木が楽しい

内容
(写真あれば添付)

ミニカーの部品



阿弥陀如来像周囲



ミニカーの組み立て方と脱明する部品
子供達への手作りのプレゼント








報告月	7月	グループ名	森のフレスト
-----	----	-------	--------

送信先：<mailto:astesun@aste-toyota.com>

内容 (写真あれば添付)	<p>★1 5~6月のベンチ作成の結果を見て...</p> <ul style="list-style-type: none">① 作りかた、手順の見直し、② 治工具の手直し、整備 <p>★2 各機械のメンテナンス</p>
-----------------	--

送信先: <mailto:astesun@aste-toyota.com>

報告月	6月	グループ名	森へのプレゼント			
主な活動品 6/2日(A) 6/4日(B) 6/9日(A) 6/11日(B) 6/16日(A) 6/18日(B) 6/23日(A) 6/25日(B) 内容 (写真あれば添付)	① 活動内容					
	依頼先	製品名	台数	内容	時間	写真
	アイン労働組合	背もたれベンチ	5台	木取り→加工→組立→仕上(バフかけ)の工程で製作	約70分	
		子供用ベンチ	1台	木取り→加工→組立→仕上(バフかけ)の工程で製作	約5分	
		コロコ積み木	2台	前回作水物を提供。但し時間がかかるため日焼け茶色に変色新品2台のみ、漂白剤パックかけに新品同様色に	約5分	
		積み木セット	2台			
自主	ベンチ、サンプル品		ベンチ5種類のベンチを1/2の縮尺で製作	約8分		
② その他						
1) 背もたれベンチの背もたれ部分が長いので現状の工作機での加工が難しいため加工機を駆使して加工した。この様な加工を標準化出来るため今後製作しない。 2) 木工製品は時間がかかるため日焼けし変色するため今回は受注を受けながら製作する。 3) ベンチの縮尺サンプル製作のため受注時期は活用する。 4) 利王軍の技術が向上したため今回は単刀で製作、今後図面と見て物が作れるよう指導していく。 作成者 斎藤						

報告月	5 月
グループ名	森のプレゼント

報告	主な活動日	活 動 内 容		
	5/7 (水)			
5/12 (月) (ミーティング)	5/12 ミーティング風景	5/12 花壇看板支柱撤去作業		5/21 木材曲げの技能習得中
5/14 (水)				
5/19 (月)				
5/21 (水)				
5/26 (月)				
5/28 (水)				
参加人数	10名～13名	5/26 個人作品の制作	5/28 個人作品の制作	5/28 作品への互いの批評

報告月	4月	グループ名	森のプレゼント
-----	----	-------	---------

送信先: <mailto:astesun@aste-toyota.com>

日付	参加人数	活動内容
5 (土)	2	はじめの会 彬子さんのあいさつ 会員証の交付
7 (月)	11	見本の背もたれ椅子完成
9 (水)	12	定例会. 今年度の協賛会社よりの注文予定
14 (月)	10	自由研究
16 (水)	13	"
21 (月)	13	"
23 (水)	13	"

○木彫りの七福神
皆さん良い顔しています。
福がいっぱい来そうように



全員で大掃除

内容

(写真あれば添付)



○オケストラ
手の動きを研究
どんな動きをするのが
楽しみです。



○指もたれ付きベンチ
格好良く出来取りました

○曲げわっぱに挑戦
分かるか難しいそうです

